

TOTO

サザナ
システムバスルーム

SAZANA SYSTEM BATHROOM

SYSTEM
BATHROOM

sazana

毎日入る場所だから、浴室全体のデザイン性は
もちろん、使いやすさ、心地よさを高める、



※CG合成によるイメージです。

1616
1620 サイズ
Tタイプ
CHIC
TOTOシステムバス
sazana
(サザナ)

2 浴び心地に“マル!”

コンフォート
ウェーブシャワー



ウェーブ吐水により、節水しながらも刺激感が得られる「広範囲に勢いよく広がる吐水」と、従来シャワーの吐水を組み合わせることで、適度な刺激感のある浴び心地になっています。



1 足もとに“マル!”

ほっカラリ床 **お掃除ラクラク** (ほっカラリ床)

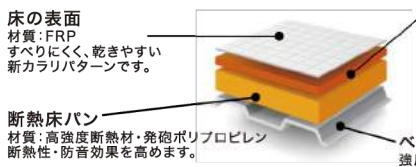
一度使うと離れられないその床のやさしさと気持ちよさ



お掃除ラクラク **カウンター**



壁と浴槽から離れたデザインだから、スポンジ一つでまるごとお掃除可能。



ほっカラリ床の特長

- W断熱構造で床裏からの冷気をシャットアウト
- 親水パワーで汚れ落ちがスムーズに! 軽くこすれば、汚れすっきり。
- 冬場の一歩目でもヒヤッしない。
- ひざをついても痛くない。
- モノを落としても大きく響かない。
- すべりにくから安心。

断熱クッション層
材質:発泡ウレタン断熱性保持、衝撃吸収、防音効果があります。

床の表面
材質:FRP
すべりにくく、乾きやすい新カラリパターンです。

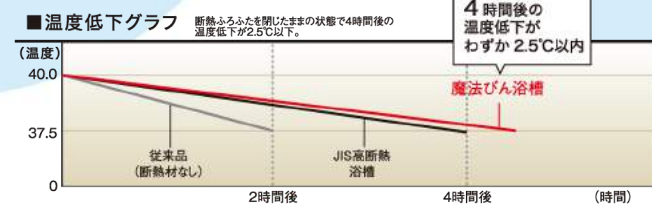
断熱床パン
材質:高強度断熱材・発泡ポリプロピレン
断熱性・防音効果を高めます。

ベースフレーム
強度保持の役割を果たします。

3 ぬくもりに“マル!”

魔法びん浴槽
(JIS高断熱浴槽準拠)

魔法びん浴槽 みんなが入り終わるまで、ずっとちゃんと温かい。



TOTOの魔法びん浴槽はJIS高断熱浴槽の基準を満たしています。

清掃性を高めるための工夫がいっぱい

POINT 1

ここが抗菌・防カビ

排水溝まわりは滑らかなすり鉢状で凹凸が少ないので、汚れがあまりにくっつかずらくらく。

POINT 2

ここが抗菌・防カビ

すり鉢形状のボウル部

立体メッシュ部

らくホイヘアキャッチャー

POINT 3

ここが抗菌・防カビ

排水溝の内側より滑らかな形状に。汚れがあまりにくっつかず、サッとひとふきでお手入れ簡単。

排水面

POINT 4

お手入れはスッと手を入れてひとふきするだけ。

開口部が広く、凹凸のないシンプル形状

トラップ

お掃除ラクラク 排水口 (抗菌・防カビ仕様)

洗しやすいカタチと、抗菌・防カビ効果でサツときれい。

POINT
01
足もと、浴び心地、ぬくもりが気持ちいい。「クリーンでラレC」
幸せ度数 “サンジユウマル”


サザナ
システムバスルーム

SAZANA SYSTEM BATHROOM

SYSTEM BATHROOM

sazana

3つの特徴からなる自宅のオアシスは、見た目と機能で日常の疲れを癒します。



座る・寝そべる・家族と一緒に…

入りたいスタイルや好みのデザインテイストで選べる4つの浴槽をご用意しました。

浴室

スクエア浴槽



浴槽満水容量:317L
浴槽内ステップ無

クレイドル浴槽



浴槽満水容量:293L
浴槽内ステップ無

ラウンド浴槽



浴槽満水容量:265L
浴槽内ステップ付

ワイド浴槽 ★1620専用



浴槽満水容量:330L
浴槽内ステップ付



ワンタッチ排水栓



浴槽横手すり (シルバー)



ラクかるふるふた2枚割ふた (断熱仕様) ふるふたフック付 ※形状は浴槽により異なります。

水栓



スクエア水栓



コンフォートウエーブシャワー

鏡・収納



フラット収納棚 ガードバー付2段 [ホワイト]

フレーム付縦長ミラー (W298×H1200)

浴室換気暖房乾燥機

換気はもちろん、冬は暖房で浴室を暖め、夏は涼風でさわやか入浴。雨の日や花粉の季節は洗濯乾燥室に早変わり。

リモコン



ヒカルリモコン



実用収納力 4部

ランドリーパイプ



ランドリーパイプ:1本

開き戸

開き戸:W800 (有効開口幅704)

シーリング照明

シーリング照明1灯(LEDランプ)



平天井



平天井 (壁高さH=2150)


タオル掛け



タオル掛け


トータルコーディネートに対応したカラーバリエーション

ほっカラリ床 | タイル調・石目・単色



ホワイト(タイル調) ベージュ(タイル調) ライトグレー(タイル調) ベルブルー(タイル調) ブラウン(タイル調) ブラック(タイル調) コーラル(タイル調) ライトブラウン(タイル調)
ホワイト(石目) ベージュ(石目) ライトグレー(石目) ダークグレー(石目) ホワイト ベージュ ライトグレー ダークグレー

カウンター 単色



ホワイト ベージュ ブラック
ネイビー

エプロンカラー



ホワイト ベージュ ブラック
アクア ピンク ライトグレー

浴槽



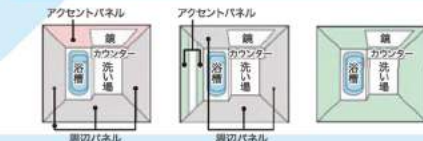
ホワイト ベージュ
アクア ピンク

壁 | アクセントパネル



キリムレッド タルシアベージュ クレアライトグレー キリコサクラ ストリッシュブルー ティントグリーン セイラン テアフル モロッコミント
マテリアルアロマピンク ブークットホワイト マテリアルアロマグリーン スレンダーベージュ スレンダーアクア ハーブベージュ アロマブラウン アースブラック ジョブブラウン
ファルティウッド ソワレローズウッド ノルディックレッド クリアタークイズ(鏡面) プリズムブルー(鏡面) ドレープコーラル(鏡面)

壁 周辺パネル



アクセントプラン: 壁の正面が浴槽横の一面のみアクセントパネルのプラン
4面同色プラン: 全面の壁を同色で統一のプラン。※印以外対応可能

我が家らしい空間に仕上げる

選べる“快適”